

“

Çiftçinin sırtını dayadığı güç...



OĞUZYİĞİT®
TARIM MAKİNELERİ

1980'den beri

TÜRK
ÇİFTÇİSİNİN
KALİTESİNE
GÜVENDİĞİ
MARKA



OĞUZYİĞİT®

TARIM MAKİNELERİ

Tarım Sektörünün deneyimli yıldızı OĞUZYİĞİT TARIM, 1980 yılında Konya / TÜRKİYE'de kurulmuştur.

Traktör arka yükleyicileri ve yükleyici ataşmanları konusunda uzman olan kadrosuyla Konya/Büsan Organize Sanayide üretimine devam etmektedir. Oğuzyiğit Tarım Makineleri kaliteli ürün üretmeyi ve düzgün işçiliği daima ön planda tutarak çiftçiler için her zaman güvenilir bir ortak olmayı kendine bir görev edinmiştir. Satış sonrası hizmeti ve en önemlisi kaliteyi hep en ön planda tutmuştur. Oğuzyiğit Tarım için en önemli nokta ihtiyacınıza hızlı cevap vermek ve en iyi malzemeyi tedarik etmektir. Üretimden teslimat sürecine kadar çiftçileri memnun etmek için kendini her gün geliştirmektedir.

Oğuzyiğit Tarım Makineleri teknolojik gelişmeleri yakından takip eder, AR-GE çalışmalarına çok önem verir ve AR-GE departmanı ile modern, dayanıklı ürünlere ulaşmayı hedeflemektedir. Sağlık, tasarım, kalite ve kullanım kolaylığı konularında iddialı olan firma müşteri talep ve beklentilerini karşılamak adına ürünlerinde farklı ve kullanışlı tasarımlar sunmaktadır.

Kurulduğu günden beri dürüst ve güvenilir ticaret yapmayı hedefleyen Oğuzyiğit Tarım, müşteri memnuniyetini her zaman ön planda tutmuştur. Müşterilerinin öneri ve eleştirilerini dikkate alarak sürekli gelişmeyi ve büyümeyi hedeflemektedir.

44 senedir Türkiye'nin her yerine adı yayılan Oğuzyiğit Tarım, bugün birçok Avrupa ülkesinde Novatar markasıyla kullanılmaktadır.

OĞUZYİĞİT TARIM the experienced star of the Agricultural Sector, was established in Konya/TURKEY in 1980.

It continues its production in Konya/Büsan Industry with its expert staff in tractor rear loaders and loader attachments. Oğuzyiğit Agricultural Machinery has made it its duty to always be a reliable partner for farmers by always prioritizing producing quality products and proper workmanship. It has always prioritized after-sales service and most importantly quality.

The most important point for Oğuzyiğit Tarım is to respond quickly to your needs and supply the best materials. The Company works efficiently from production to delivery process and improves itself every day to satisfy the farmers.

Oğuzyiğit Agricultural Machinery follows technological developments closely, attaches great importance to R&D studies, and aims to reach modern, durable products with its R&D department. The company, which is assertive in terms of durability, design, quality, and ease of use, offers different and useful designs in its products in order to meet customer demands and expectations.

Oğuzyiğit Tarım, which has aimed to do honest and reliable trade since the day it was founded, has always prioritized customer satisfaction. It aims to continuously improve and grow by taking into account the suggestions and criticisms of its customers. Oğuzyiğit Tarım, whose name has spread all over Turkey for 44 years, is today used under the Novatar brand in many European countries.





TAKILABİLEN ATAŞMANLAR

4m Boşaltma Yüksekliği



KT-5000

ASİSTAN KEPÇE (75-140 HP)

KT-5000 model asistan kepçe her türlü gübre, hububat, kum vb. materyalleri yüklemek için üretilmiştir, ataşman desteği sayesinde balya, tomruk ve palet yükleyebilir, 4 metreye kadar pancar boşalta bilirsiniz, onu farklı kılan en büyük özelliği tek gövdeli yapısıdır. Tek gövdeli olmasının sağladığı avantaj sayesinde diğer asistan kepçelerle kıyasladığınızda yükünüzü alıp boşaltırken sizlere daha geniş bir görüş açısı sağlar. Tasarımı sayesinde zamandan tasarruf ederken, sağlamlığıyla uzun yıllar sizlere hizmet eder.



KT-5000

REAR LOADER (75-140 HP)

KT-5000 tractor rear loader is manufactured to load many materials such as silage bales, big-bag, straw bales, rocks, manure, etc. The most important thing that makes KT5000 different is its single-loading body. Thanks to its single body it provides a wider viewing angle to the operator. KT-5000 is usable with more than 10 loader attachments. You can attach KT5000 at the back or front of your tractor. While saving your time thanks to its excellent design, it will be your best helper with its superb durability. KT5000 Rear Loader is also produced with Euro Quick Hitch for European Countries.



Özellikler

Specifications

KT-5000

Kaldırma Yüksekliği	Lifting Height	500 cm
Boşaltma Yüksekliği	Discharging Height	400 cm
Kaldırma Kapasitesi	Loading Capacity	1000 kg
Gerekli Traktör Gücü	Required Tractor HP	75-140 hp
Gerekli Hortum Girişi	Required Hydraulic Inlet	4
Gerekli Hortum Girişi (Ataşmanda hidrolik piston varsa)	Required Hydraulic Inlet (If the attachment has a hydraulic cylinder.)	6
Yükleyici Ağırlığı	Loader Weight	600 kg
Yükleyici Yüksekliği	Loader Height	2450 cm
Yükleyici Genişliği	Loader Width	120 cm
Kova Genişliği	Bucket Width	120 - 150 - 175 cm
Teker	Wheel	Opsiyonel / Optional





TAKILABİLEN ATAŞMANLAR

3m Boşaltma Yüksekliği



KT-2000 PLUS

ASİSTAN KEPÇE (50-120 HP)

KT-2000 model asistan kepçe her türlü gübre, hububat, kum vb. materyalleri yüklemek için üretilmiştir. Bunlara ek olarak ataşman desteği sayesinde kare balya, rulo balya, tomruk ve palet yükleyebilirsiniz, diğer asistan kepçelerle kıyaslandığında onu farklı kılan en temel özelliği tek gövdeli yapısıdır. Tek gövdeli olmasının sağladığı avantaj sayesinde diğer asistan kepçelerle kıyasladığınızda yükünüzü alıp boşaltırken sizlere daha geniş bir görüş açısı sağlar. Ana gövde tüm kırılmalara ve katlanmalara karşı güçlendirilmiştir. Sağlamlığı ve benzersiz tasarımı sayesinde hem Türkiye hem Avrupa pazarında yoğun bir ilgi görmektedir.



KT-2000 PLUS

REAR LOADER (50-120 HP)

KT2000 Series Tractor Rear loader is fitted with a standard three-point linkage. KT2000 helps you to load your silage and hay bales, manures, big bags, timbers, etc. KT2000 Series has bidirectional double-acting hydraulic lifts, and the hydraulic lifts work beside the main body, making KT-2000 Tractor Loader stronger than other loaders. KT2000 Rear Loader provides you a wider viewing angle thanks to its single body while you are operating. If you compare the KT-2000 to other tractor loaders, you can save time with the excellent KT-2000 design. KT2000 Rear Loader is also produced with Euro Quick Hitch for European Countries.



Özellikler

Specifications

KT-2000

Kaldırma Yüksekliği	Lifting Height	400 cm
Boşaltma Yüksekliği	Discharging Height	300 cm
Kaldırma Kapasitesi	Loading Capacity	1000 kg
Gerekli Traktör Gücü	Required Tractor HP	55-120 hp
Gerekli Hortum Girişi	Required Hydraulic Inlet	4
Gerekli Hortum Girişi (Ataşmanda hidrolik piston varsa)	Required Hydraulic Inlet (If the attachment has a hydraulic cylinder.)	6
Yükleyici Ağırlığı	Loader Weight	465 kg
Yükleyici Yüksekliği	Loader Height	2100 cm
Yükleyici Genişliği	Loader Width	100 cm
Kova Genişliği	Bucket Width	120 - 150 - 175 cm
Teker	Wheel	Opsiyonel / Optional





TAKILABİLEN ATAŞMANLAR

3m Boşaltma Yüksekliği



KT-3000 PLATİN

ASİSTAN KEPÇE (50-110 HP)

KT-3000 Platin asistan kepçe gübre sıyrmak, kum ve çakıl gibi materyalleri yüklemek için üretilmiştir. KT-3000 Platin asistan kepçeyi diğer asistan kepçelerden ayıran en temel özelliği platin gövde yapısıdır. Sağlamlığı sayesinde uzun yıllardır büyük bir beğeniyle kullanılmaktadır. Kullanıcı deneyimlerinde de görebileceğiniz üzere en ağır işlerinizdeki en büyük yardımcınızdır. Tüm bunlara ek olarak KT3000i 10'dan fazla ataşmanla kullanabilirsiniz. Örneğin silaj, saman balyası, tomruk, taş, pancar, patates çuvalı yüklemek KT3000 le artık çok kolay. Çiftlik işlerinizde gönül rahatlığıyla kullanacağınız KT-3000 Platin diğer asistan kepçelere kıyasla 2 kat sağlam ve dayanıklıdır. Tüm hassas noktaları takviyelerle güçlendirilmiştir.

KT-3000 PLATINUM

REAR LOADER (50-110 HP)

KT3000 Platinum Rear Shovel produced to load silage and hay bales, big logs, big sacks, etc. KT3000 Platinum Series Tractor Back Loader usable with more than 10 attachments. The loader also has bidirectional hydraulic lifts that make KT-3000 two times stronger

The main feature of the KT-3000 Platinum is its own platinum loading arms, It has been used with great appreciation for many years thanks to its durability. As you can see in the user experiences, it is the biggest assistant in your heaviest work.

You can use our rear shovel in your farm work with peace of mind, Compared to other loaders, it is 2 times stronger and more durable, and all sensitive points are strengthened with steel.

Özellikler	Specifications	KT-3000 PLATİN
Kaldırma Yüksekliği	Lifting Height	380 cm
Boşaltma Yüksekliği	Discharging Height	290 cm
Kaldırma Kapasitesi	Loading Capacity	600 kg
Gerekli Traktör Gücü	Required Tractor HP	50-110 hp
Gerekli Hortum Girişi	Required Hydraulic Inlet	
Gerekli Hortum Girişi (Ataşmanda hidrolik piston varsa)	Required Hydraulic Inlet (If the attachment has a hydraulic cylinder.)	
Yükleyici Ağırlığı	Loader Weight	450 kg
Yükleyici Yüksekliği	Loader Height	1900 cm
Yükleyici Genişliği	Loader Width	95 cm
Kova Genişliği	Bucket Width	120 - 150 - 175 cm
Teker	Wheel	Opsiyonel / Optional





2,8m Boşaltma Yüksekliği



KT-4000

ASİSTAN KEPÇE (50-110 HP)

KT-4000 Asistan kepçe ahırlarınızdaki en büyük yardımcınız olacak. Tasarımı, kovasının toplama ve boşaltma açısı sayesinde en küçük ahırlarda bile rahatlıkla çalışabildiğiniz bu modelimiz kibar bir tasarıma sahip olmasının yanında 600 KG'a kadar olan yüklerinizde rahatlıkla kaldırmaktadır. Dört bir yanı takviyelerle güçlendirilen bu modelimiz kendisi küçük ama bugüne dek başardığı işler oldukça büyüktür. Onun sayesinde gübre sıyırmak ve yüklemek herkes için bir derd olmaktan çıktı.



KT-4000

REAR LOADER (50-110 HP)

KT-4000 series rear loader will be the biggest helper for your barns. Thanks to its design, you can work comfortably even in the smallest barns. Thanks to the picking and discharging angle of the bucket, this model, you can easily work in even the narrowest areas. Besides of excellent design it can also easily lift your loads up to 600 KG. This model, reinforced against breaking and bending with reinforcements on all four sides, is small in itself, but its achievements so far are quite large. Thanks to him, scraping and loading manure is now very easy.



Özellikler

Specifications

KT-4000

Kaldırma Yüksekliği	Lifting Height	380 cm
Boşaltma Yüksekliği	Discharging Height	280 cm
Kaldırma Kapasitesi	Loading Capacity	600 kg
Gerekli Traktör Gücü	Required Tractor HP	50-110 hp
Gerekli Hortum Girişi	Required Hydraulic Inlet	4
Yükleyici Ağırlığı	Loader Weight	330 kg
Yükleyici Yüksekliği	Loader Height	160 cm
Yükleyici Genişliği	Loader Width	120 - 150 - 175 cm
Kova Genişliği	Bucket Width	120 - 150 - 175 cm





2,7m Boşaltma Yüksekliği



KT-1000 PLUS

ASİSTAN KEPÇE (40-70 HP)

KT-1000 serisi asistan kepçe 40 ve 70 beygir arası traktörlerin izle gübre sıyırmak, kum, çakıl vb. materyallerinizi yüklemeniz için tasarlanmıştır. Asistan kepçelerimizin en son serisi ve küçük modelimizdir. Genellikle küçük ahırlarınız için tasarlanan KT-1000 sahip olduğu terazi sistemi sayesinde gübre ve benzeri yüklerin asla kovanın içinden yere veya traktörün üzerine dökülmesine izin vermez.



KT-1000 PLUS

REAR LOADER (40-70 HP)

KT-1000 tractor rear loader manufactured to scrape manure, load sand, gravel, etc. It is our latest and most economical model among our tractor rear loaders. KT-1000, which is generally designed for your small barns, does not allow manure and similar loads to be poured out of the bucket thanks to its balance system. The bucket always works towards the sky. It's suitable for tractors between 40 and 70 hp.



Özellikler

Specifications

KT-1000

Kaldırma Yüksekliği	Lifting Height	370 cm
Boşaltma Yüksekliği	Discharging Height	270 cm
Kaldırma Kapasitesi	Loading Capacity	450 kg
Gerekli Traktör Gücü	Required Tractor HP	40-70 hp
Gerekli Hortum Girişi	Required Hydraulic Inlet	4
Yükleyici Ağırlığı	Loader Weight	300 kg
Yükleyici Yüksekliği	Loader Height	175 cm
Yükleyici Genişliği	Loader Width	120 - 150 - 175 cm
Kova Genişliği	Bucket Width	120 - 150 - 175 cm





TOMRUK YÜKLEME ATAŞMANI

Ağırlık: 200 kg
Ağız Açıklığı: 120 cm
Taşıma Ağırlığı: 1000 kg

LOG GRABBER

Weight: 200 kg
Mouth Opening: 120 cm
Carrying Capacity: 1000 kg



PALET KALDIRMA ATAŞMANI

Ağırlık: 200 kg
Taşıma Ağırlığı: 1000 kg

PALLET FORKS

Weight: 200 kg
Carrying Capacity: 1000 kg



RULO BALYA YÜKLEME ATAŞMANI (RB-160)

Ağırlık: 220 kg.
Balya Ağırlığı: 250 – 1000 kg.
Maksimum Ağız Açıklığı: 160 cm

BALE GRABBER

Weight: 220 kg.
Bale Carrying Capacity: 250 – 1000 kg.
Maximum Mouth Opening: 160 cm



RULO BALYA YÜKLEME ATAŞMANI (RB-140)

Ağırlık: 170 kg.
Balya Ağırlığı: 500 – 1000 kg.
Maksimum Ağız Açıklığı: 140 cm

BALE GRABBER

Weight: 170 kg.
Bale Carrying Capacity: 500 – 1000 kg.
Maximum Mouth Opening: 140 cm



AÇILIR

KOVA

- KT-2000 KT-3000 ve KT-5000 modellerimize takılabilir.
 - İş genişliği traktör büyüklüğüne göre değişmekle birlikte 150 cm -175 cm dir.
- Sabit tırnaklı, civatalı tırnaklı ve tırnaksız seçenekleri vardı.

4 in 1 BUCKET

- 4 in 1 bucket can be usable with KT-2000 KT-3000 and KT-5000 tractor rear loader.
- The working width of the bucket can be changeable to your tractor HP as 150 and 175 cm



PANCAR

KOVASI

Ağırlık: 170 kg.
Taşıma Ağırlığı: 1000 kg.

BEET BUCKET

Weight: 170 kg.
Carrying Capacity: 1000 kg.



SİLAJ & PAMUK

KOVASI

Ağırlık: 220 kg.
Kova Hacmi: 0,40 m³
Max. Ağız Açıklığı: 87 cm
Kova Genişliği: 150 cm

SILAGE BUCKET

Weight: 220 kg.
Bucket Volume: 0,40 m³
Max. Mouth Opening: 87 cm
Bucket Width: 150 cm

Ağırlık: 800 kg.
Kova Hacmi: 2 m³
Max. Ağız Açıklığı: 200 cm
Kova Genişliği : 230 cm

COTTON BUCKET

Weight: 800 kg.
Bucket Volume: 2 m³
Max. Mouth Opening: 200 cm
Bucket Width: 230 cm



TAŞ YÜKLEME

KOVASI

Kova Genişliği : 150 cm
Kova Ağırlığı: 300 kg.

STONE BUCKET

Bucket Width: 150 cm
Bucket Weight: 300 kg



BİG BAG

ATAŞMANI

Ağırlık: 180 kg
Taşıma Kapasitesi: 1000 kg

BIG BAG CARRIER

Weight: 180 kg
Carrying Capacity: 1000 kg



KARE BALYA

YÜKLEME ATAŞMANI

Ağırlık: 110 kg
Taşıma Ağırlığı: 500 - 1000 kg

BALE FORKS

Weight: 110 kg
Carrying Capacity: 500 - 1000 kg



DAL

TOPLAMA ATAŞMANI


KT-2000 3000 ve 5000 modellerle birlikte kullanılabilir yada direk traktörün hidrolik kollarına takılarak kullanılabilir.

Ağırlık: 225 kg.
Maksimum Ağız Açıklığı: 150 cm

TWİG COLLECTİNG ATTACHMENT

Twig Collecting Attachment can be used with KT2000, KT3000, and KT5000 Tractor Rear Loader or it can be attached directly to tractor rear arms and used.

Weight: 225 kg.
Maximum Mouth Opening: 150 cm



HİDROLİK

AÇILIR KOVA

Traktöre 3 nokta askı sistemi ile hidrolik kollara bağlanır. Bağ, bahçe ve seralarda kullanılabilir.

Kova Ağırlık: 400 kg.
Kova Hacmi: 0,40 m³
Kova Genişlik: 150 cm

HYDRAULIC FUNCTIONAL BUCKET

The functional bucket directly attach to the tractor with 3 hitch point system. It's mostly used in garden and greenhouse.

Bucket Weight: 400 kg.
Bucket Volume: 0,40 m³
Bucket Width: 150 cm

ÖN YÜKLEYİCİ İÇİN



ASANSÖRLÜ

PANCAR KOVASI

Kova Ağırlığı: 360 kg.
Kova Geniřlięi: 220 cm.
Kova Hacmi: 1 m³

HI TIP BEET BUCKET

Bucket Weight: 360 kg.
Bucket Width: 220 cm.
Bucket Volume: 1 m³

ÖN YÜKLEYİCİ İÇİN



ASANSÖRLÜ

TAHIL KOVASI

Kova Ağırlığı: 440 kg.
Kova Geniřlięi: 220 cm.
Kova Hacmi: 1,2 m³

HI TIP GRAIN BUCKET

Bucket Weight: 440 kg.
Bucket Width: 220 cm.
Bucket Volume: 1,2 m³

FORKLİFT İÇİN



TOMRUK & GERİ DÖNÜŐM ATAŐMANI

TaŐıma Kapasitesi: 1000 – 2000 kg.
Maksimum Aęız Aęıklığı: 140 cm

TIMBER AND RECYCLING ATTACHMENT

Carrying Capacity: 1000 – 2000 kg.
Maximum Mouth Opening: 140 cm

FORKLİFT İÇİN




FORKLİFT

KOVASI

Kova Geniřlięi: 120 – 150 – 175 cm
Kova Hacmi: 0,35 – 0,40 – 0,50 m³

FORKLIFT BUCKET

Bucket Width: 120 – 150 – 175 cm
Bucket Volume: 0,35 – 0,40 – 0,50 m³



KAYMAK KIRMA

MAKİNESİ (Gayse Kıran)


Mısır, pancar, hububat ayçiçeği, pamuk ve benzeri ürünlerde ekimden sonra yağışlar ve sulama neticesinde toprak yüzeyi kabuk (kaymak) bağlar ve sertleşir bu sertleşme bitkinin çıkmasına engel olur ve verim de düşer bu durumda kaymak kırma makinesi kullanılarak toprak yüzeyinde oluşan tabaka kırılır ve bu sayede tohumların toprak yüzeyine çıkması ve çimlenmesi sağlanır, ayrıca tohumların boğazlarının gevşemesinde de kullanılır. Bağımsız bacaklar ayrı ayrı çalışır ve ürüne zarar vermez.

ROTARY HOE

CRUST BREKING MACHINE

The Rotary Hoe is a versatile tillage tool that can be used to accomplish many tasks such as controlling weeds that emerge shortly after planting, decreasing soil crusting, and enhancing crop emergence. These models gently flip soil and residue at the surface, unlike the older models that usually don't handle heavy cornstalks or bunches of soybean stubble very well. Soil crusting can occur following heavy rain, especially in soils with high silt content or conventionally tilled fields with little residue cover. Raindrops pack soil in a thick layer near the surface and the rapid drying cements this layer. Unfortunately, when this happens, seeds struggling to push through this crust will continue to grow under the crust only until they run out of stored energy. The warmer the weather becomes, the faster the crusting should be dealt with. Ideally, a single pass with a rotary hoe is enough to break up the soil around the seed and ease the emergence process.

Özellikler	Specifications	GK300	GK350	GK410	GK580	GK900
Çalışma Genişliği	Working Width	300 cm	350 cm	410 cm	580 cm	900 cm
Yıldız Adedi	Stars Quantity	30	36	42	58	92
Yıldız Çapı	Stars Diameter	50x50 cm	50x50 cm	50x50 cm	50x50 cm	50x50 cm



ÇİFTÇİNİN DOSTU

OGUZYİĞİT
TARIM MAKİNELERİ

Fevzi Çakmak Mah. BÜSAN ÖZ. Org. San. Sit.
10644. Sk. No:53 Karatay / KONYA

Tel: + (90) 332 342 20 60

www.oguzyigit.com
info@oguzyigit.com

